

**femira®**

Schlafsysteme

# BOXSPRING CARACTÈRE



## Blankoliste

Gültig ab:  
Gültig bis:

Wir behalten uns das Recht vor, Änderungen an dem beschriebenen Modell vorzunehmen, die zum Zwecke der Weiterentwicklung oder aus konstruktiven Gründen als notwendig erachtet werden.

Alle Maßangaben sind circa Maße.

Alle Preise in der Währung EURO.


### ORIGINAL DGM BOXSPRING

Boxspringbett / boxspringbed  
Hersteller-Nr. / manufacturer-no.  
B17-103  
Kollektion / collection / Modell / model  
Kollektion 2017/2018  
Prüfnummer / control number  
17-103-01



Gepflegt und zertifiziert nach den Anforderungen der RAL-GZ 430 der Deutschen Gütegemeinschaft Möbel • Tested and certified according to the requirements of RAL-GZ 430 of DGM • [www.dgm-boxspring.de](http://www.dgm-boxspring.de)

  
Netto  
Netto



Stand 05.04.2017



Modell **Caractère KTR**  
Unterfederung mit Tonnentaschenfederkern

# Stoff-/ Lederkollektion

## Stoffkollektion - Preisgruppe 1 (PG 1)

für Zubehör

Bitte die gewünschte Stoff-Nr. an die Best.-Nr. für das Zubehör anhängen!

## Stoffkollektion - Preisgruppe 2 (PG 2)

für Zubehör

Bitte die gewünschte Stoff-Nr. an die Best.-Nr. für das Zubehör anhängen!

## Stoffkollektion - Preisgruppe 3 (PG 3)

für Zubehör

Bitte die gewünschte Stoff-Nr. an die Best.-Nr. für das Zubehör anhängen!

## Stoffkollektion - Preisgruppe Alcantara (PG ALC)

für Zubehör

Bitte die gewünschte Stoff-Nr. aus der aktuellen Alcantara-Stoffkollektion von Femira an die Best.-Nr. für Boxspring-Unterfederungen anhängen!

## Lederkollektion - Preisgruppe Leder (PG L)

für Boxspring-Unterfederung, Kopf- und Fußteil

Bitte die gewünschte Leder-Nr. an die Best.-Nr. für Boxspring-Unterfederungen anhängen!

Europäisches Anilinleder mit einer Stärke von 0,8 bis 1,0 mm. Hautgröße ca. 4,8 - 5,0 m<sup>2</sup>.  
Antikoptik durch Behandlung mit Harzen und Wachsen.

Asiatisches Anilinleder mit natürlicher Narbung und Vintagelook mit einer Stärke von 1,2 - 1,4 mm. Durchschnittliche Hautgröße ca. 3,8 - 4,0 m<sup>2</sup>.  
Das Leder ist durchgefärbt und hat eine natürliche und velourartige Oberfläche durch spezielle Handbearbeitung mit Wachsen und Anilinen.

**Bei einem Modell, dessen Bestellnummer mehrere Teile beinhaltet (z.B. Boxspring-Unterfederung inkl. Kopfteil), kann für jede Komponente ein anderer Stoff gewählt werden. Sollte es sich dann um unterschiedliche Preisgruppen handeln, gilt immer der Preis der höchsten Preisgruppe.**

## Möbelstoff-Meterpreise (pro lfd. Meter)

Bitte beachten Sie in unseren Kollektionen die Angaben der Stoffbreiten auf den Musterkarten.

	Bestell-Nr.		Bestell-Nr.
Preise auf Anfrage	0029106	Preise auf Anfrage	0029106

**Bei diesem Modell steht Ihnen eine riesige Auswahl von über 100 Stoffen und Farben zur Verfügung. Suchen Sie sich auch unter den exklusiven Stoffen von JAB ANSTOETZ und Alcantara® einfach den schönsten Stoff aus.**

**JAB**  
ANSTOETZ


**ALCANTARA®**

Die Unternehmensgruppe JAB ANSTOETZ ist der weltweit größte Textilverlag mit Firmensitz in Bielefeld. Die Unternehmensgruppe wurde 1946 gegründet. Heute exportiert JAB ANSTOETZ in über 80 Länder der Welt und ist in mehr als 70 Ländern vertreten. Ob klassisch elegant, romantisch verspielt oder kompromisslos modern – die stilsicheren Kollektionen von JAB ANSTOETZ Wohnstoffe präsentieren zweimal pro Jahr neue und qualitativ hochwertige Wohnwelten für jeden Einrichtungsstil.

Alcantara® – seit 1972 steht dieses Produkt für ein einzigartiges Material, für zeitlose Eleganz, einen faszinierenden sensorischen Reiz, Pflegeleichtigkeit und Schönheit. Das Material Alcantara® fasst sich an wie Leder, ist aber extrem strapazierfähig. Von seiner Beschaffenheit her erinnert es an weiches Veloursleder. Der Hightech-Mikrofaserstoff eignet sich somit perfekt als Bezugsstoff für langlebige, hochwertige Möbel.

**Bei Fremdstoffen bitte immer Rücksprache mit dem Werk!**

## Boxspring-Bettanlage *CARACTÈRE* inkl. Matratze *Maximum 500*

Abbildung	Warenbeschreibung	Maße Liegefläche	Außenmaße			Bestell- Nr.	PG L
			B	H	T		
	Boxspring-Bettanlage <b>FIX</b> inkl. <b>Kopfteil Melissa</b> zur Bettbefestigung inkl. Füße Unterkonstruktion mit Taschenfederkern	140 x 200	140	95	206	<b>0152815</b>	
	inkl. <b>Matratze Maximum 500</b> , Stretchbezug (wahlweise H2 oder H3, durchgängiger Bezug möglich)	160 x 200	160	95	206	<b>0152816</b>	
		180 x 200	180	95	206	<b>0152818</b>	
		200 x 200	200	95	206	<b>0152819</b>	
Bei Breite 140 cm ist die Liegefläche einteilig.							
Bodenfreiheit unter Unterfederung: 15 cm							
<b>Die Füße sind in der entsprechenden Farbe separat zu bestellen (siehe Seite 5)!</b>							
	Boxspring-Bettanlage <b>FIX</b> inkl. <b>Kopfteil Pinot</b> zur Bettbefestigung inkl. Füße Unterkonstruktion mit Taschenfederkern	140 x 200	155	104	215	<b>0152825</b>	
	inkl. <b>Matratze Maximum 500</b> , Stretchbezug (wahlweise H2 oder H3, durchgängiger Bezug möglich)	160 x 200	175	104	215	<b>0152826</b>	
		180 x 200	195	104	215	<b>0152828</b>	
		200 x 200	215	104	215	<b>0152829</b>	
Bei Breite 140 cm ist die Liegefläche einteilig.							
Bodenfreiheit unter Unterfederung: 15 cm							
<b>Die Füße sind in der entsprechenden Farbe separat zu bestellen (siehe Seite 5)!</b>							
	Boxspring-Bettanlage <b>FIX</b> inkl. <b>Kopfteil Focus</b> zur Bettbefestigung inkl. Füße Unterkonstruktion mit Taschenfederkern	140 x 200	153	108	218	<b>0152835</b>	
	inkl. <b>Matratze Maximum 500</b> , Stretchbezug (wahlweise H2 oder H3, durchgängiger Bezug möglich)	160 x 200	173	108	218	<b>0152836</b>	
		180 x 200	193	108	218	<b>0152838</b>	
		200 x 200	213	108	218	<b>0152839</b>	
Bei Breite 140 cm ist die Liegefläche einteilig.							
Bodenfreiheit unter Unterfederung: 15 cm							
<b>Die Füße sind in der entsprechenden Farbe separat zu bestellen (siehe Seite 5)!</b>							
	Boxspring-Bettanlage <b>FIX</b> inkl. <b>Kopfteil Lace</b> zur Bettbefestigung inkl. Füße Unterkonstruktion mit Taschenfederkern	140 x 200	156	108	209	<b>0152915</b>	
	inkl. <b>Matratze Maximum 500</b> , Stretchbezug (wahlweise H2 oder H3, durchgängiger Bezug möglich)	160 x 200	176	108	209	<b>0152916</b>	
		180 x 200	196	108	209	<b>0152918</b>	
		200 x 200	216	108	209	<b>0152919</b>	
<b>Beim Kopfteil kann die seitliche Absetzung in allen Stoffen vom Femira gewählt werden (kein Leder).</b>							
Bei Breite 140 cm ist die Liegefläche einteilig.							
Bodenfreiheit unter Unterfederung: 15 cm							
<b>Die Füße sind in der entsprechenden Farbe separat zu bestellen (siehe Seite 5)!</b>							

**Bitte unbedingt die gewünschte Stoff-Nr. bei der Bestellung angeben!**

# Aufpreise

Abbildung	Warenbeschreibung	Maße Liegefläche	Bestell- Nr.	
	Aufpreis für <b>Matratze Maximum 1000</b> (wahlweise H2, H3 oder H4, durchgängiger Bezug möglich)  <b>ACHTUNG! Bei motorischer Verstellung werden zwei Matratzen ausgeliefert. (außer bei einer Liegefläche von 140 x 200 cm)</b>	140 x 200  160 x 200 180 x 200 200 x 200	<b>03024</b>  <b>03025</b> <b>03025</b> <b>03025</b>	
	Aufpreis für <b>Matratze Maximum KS Twin</b> (wahlweise H2 oder H3, durchgängiger Bezug möglich)  <b>ACHTUNG! Bei motorischer Verstellung werden zwei Matratzen ausgeliefert. (außer bei einer Liegefläche von 140 x 200 cm)</b>	140 x 200  160 x 200 180 x 200 200 x 200	<b>03026</b>  <b>03027</b> <b>03027</b> <b>03027</b>	
	Aufpreis für <b>Matratze Maximum GL Twin</b> (wahlweise H1 oder H2, durchgängiger Bezug möglich)  <b>ACHTUNG! Bei motorischer Verstellung werden zwei Matratzen ausgeliefert. (außer bei einer Liegefläche von 140 x 200 cm)</b>	140 x 200  160 x 200 180 x 200 200 x 200	<b>03028</b>  <b>03029</b> <b>03029</b> <b>03029</b>	
	Aufpreis für Boxspringverlängerung  Fix bis 140 x 200 Fix ab 160 x 200  Mot bis 140 x 200 Mot ab 160 x 200	220 cm 220 cm  220 cm 220 cm	<b>07220</b> <b>07221</b>  <b>07223</b> <b>07224</b>	
	<b>Aufpreis für motorische Unterfederung</b>	140 x 200  160 x 200 180 x 200 200 x 200	<b>01014</b>  <b>01015</b> <b>01015</b> <b>01015</b>	
	Aufpreis <b>Matratzenhaltebügel</b> (stoffbezogen) pro Liegefläche Nachträgliche Montage möglich!		<b>0198605</b>	
	Aufpreis <b>Funkfernbedienung</b> pro Liegefläche		<b>0199340</b>	
	<b>Klettbezug 3-seitig</b>  <b>Die Unterkonstruktion wird bei Bestellung eines Klettbezuges mit einem einfarbigen, klettfähigen Stoff gefertigt.</b>  Aufpreis für Klettbezugverlängerung	140 x 200  160 x 200 180 x 200 200 x 200	<b>0182585</b>  <b>0182586</b> <b>0182588</b> <b>0182589</b>	+ 15 %
 <b>Höhe ca. 15 cm</b>	Füße für Boxspring-Unterfedern Ausführung: <b>Chrom</b> <b>Buche</b> <b>Marone</b> <b>Schwarz</b>  <b>Rollfuß schwarz (2er Set)</b>		<b>00397</b>	



Abbildung	Warenbeschreibung			Maße		Bestell-Nr.	
	<p><b>Topper Maximum</b> Der Topper lässt sich leicht wenden, lüften und reinigen; so bleibt die Matratze länger hygienisch und sauber. Erhöht die Anpassungsfähigkeit und Weichheit der Matratze durch die Füllung aus visko-elastischem Schaum (VS) oder Kaltschaum (KS). Die Matratzenauflage bleibt lange komfortabel und strapazierfähig. Die Polsterung wirkt temperaturnausgleichend.</p> <p><b>Topper KS (Kaltschaum)</b> Topperhöhe: ca. 6 cm <b>abnehmbar, waschbar</b> <b>Stretchbezug 742</b> Zusammensetzung: 55 % Polyester, 43 % Viskose, 2 % Kaschmir</p> <p><b>Topper VS (viskoelastischer Schaum)</b> Topperhöhe: ca. 6 cm <b>abnehmbar, waschbar</b> <b>Stretchbezug 742</b> Zusammensetzung: 55 % Polyester, 43 % Viskose, 2 % Kaschmir</p>			80 x 200 90 x 200 100 x 200 140 x 200 160 x 200 180 x 200 200 x 200  80 x 200 90 x 200 100 x 200 140 x 200 160 x 200 180 x 200 200 x 200	1011108 1011102 1011103 1011105 1011109 1011100 1011107  1011118 1011112 1011113 1011115 1011119 1011110 1011117		
Abbildung	Warenbeschreibung	Maße	Bestell-Nr.	PG 1	PG 2	PG 3	PG ALC
	<p><b>Plaid</b></p> <ul style="list-style-type: none"> <li>- für Bettbreite 140 cm</li> <li>- für Bettbreite 160 cm</li> <li>- für Bettbreite 180 cm</li> <li>- für Bettbreite 200 cm</li> </ul> <p><b>(nicht lieferbar in Kunstleder)</b></p> <p><b>Wendeplaid, beidseitig mit unterschiedlichen Stoffausführungen möglich</b></p> <ul style="list-style-type: none"> <li>- für Bettbreite 140 cm</li> <li>- für Bettbreite 160 cm</li> <li>- für Bettbreite 180 cm</li> <li>- für Bettbreite 200 cm</li> </ul> <p><b>(nicht lieferbar in Kunstleder)</b></p>	120 x 200 120 x 220 120 x 240 120 x 260  130 x 200 130 x 220 130 x 240 130 x 260	0050305 0050309 0050308 0050307  0050335 0050339 0050338 0050337				
	<p><b>Wurfkissen</b></p> <ul style="list-style-type: none"> <li>40 x 40</li> <li>60 x 60</li> <li>40 x 80</li> </ul> <p><b>Wurfkissen mit Keder</b></p> <ul style="list-style-type: none"> <li>40 x 40</li> <li>60 x 60</li> <li>40 x 80</li> </ul>	40 x 40 60 x 60 40 x 80  40 x 40 60 x 60 40 x 80	0198508  0198520 0198525  0198526 0198527 0198528				
				Maße		Bestell-Nr.	
<p><b>Spannbettlaken</b> Dieses Laken ist sowohl für den Topper, als auch für Matratzen und Matratzen inkl. Topper, aufgrund der hohen Steghöhe geeignet. - Waschbar bis 60° C - 97 % Mako-Baumwollzwirn mit 3 % Elasthan</p>		Weiß  Natur	140/200 - 160/220 180/200 - 200/220  140/200 - 160/220 180/200 - 200/220	1100205 1100200  1100215 1100210			

**Bitte unbedingt die gewünschte Stoff-Nr. bei der Bestellung angeben!**

## Informationen zu den Matratzen

Bei einer Matratzengröße von 160/180/200 x 200 cm haben Sie die Möglichkeit entweder eine Hülle mit einem oder unterschiedlichen Härtegraden zu bekommen!

### Maximum 500

**Gesamthöhe: 23 cm, Kernhöhe: 19 cm**

**Stretch 742:** 43 % Viskose, 55 % Polyester, 2 % Kaschmir

#### Tonnentaschenfederkernmatratze mit 480 Federn:

- Gute Anpassungsfähigkeit durch punktelastischen Tonnentaschenfederkern.
- Hervorragende Körperunterstützung durch die den Körperzonen entsprechenden 7 Härtebereiche.
- Sehr gute Flexibilität durch die mittige Verklebung der Federn.
- Sehr gutes Schlafklima.
- Entspannende Druckentlastung durch die 4 cm starke Kaltschaumpolsterung (RG 50 kg/m<sup>3</sup>)
- Edler Kaschmir-Bezug (2 %), weich, glänzend, antistatisch und klimaregulierend, mit bauschelastischer Polyester - Hohl-faser versteppt.
- Seitenboden des Bezugs mit luftdurchlässigem Klimaband zur optimalen Belüftung.
- Bezug abnehmbar und bis 60° C waschbar.
- Lieferbar in Härtegrad 2 (soft) und Härtegrad 3 (compact).




### Maximum 1000

**Gesamthöhe: 23 cm, Kernhöhe: 19 cm**

**Stretch 742:** 43 % Viskose, 55 % Polyester, 2 % Kaschmir

#### Tonnentaschenfederkernmatratze mit 1.000 Federn:

- Sehr gute Punktelastizität und Körperunterstützung durch ca. 1.000 Tonnenfedern bei einem Matratzenmaß 100 x 200 cm.
- Hervorragende Körperunterstützung durch die den Körperzonen entsprechenden 7 Härtebereiche.
- Sehr gute Flexibilität durch die mittige Verklebung der Federn.
- Optimale Klimaregulierung durch das Luftpolster im Kern.
- 4 cm starke Polsterung aus hochverdichtetem Kaltschaum (RG 50 kg/m<sup>3</sup>) mit Oberflächenprofil für geringstmöglichen Kontaktfächendruck.
- Edler Kaschmir-Bezug (2 %), weich, glänzend, antistatisch und klimaregulierend, mit bauschelastischer Polyester - Hohl-faser versteppt.
- Seitenboden des Bezugs mit luftdurchlässigem Klimaband zur optimalen Belüftung.
- Bezug abnehmbar und bis 60° C waschbar.
- Lieferbar in Härtegrad 2 (soft), Härtegrad 3 (compact) und Härtegrad 4 (compact plus).
- H2 und H3 ohne Polsterträger, H4 mit Sisalpolsterträger.



## Informationen zu den Matratzen

Bei einer Matratzengröße von 160/180/200 x 200 cm haben Sie die Möglichkeit entweder eine Hülle mit einem oder unterschiedlichen Härtegraden zu bekommen!


### Maximum KS Twin

**Gesamthöhe: 25 cm, Kernhöhe: 21 cm**

**Stretch 742:** 43 % Viskose, 55 % Polyester, 2 % Kaschmir

#### Taschenfederkernmatratze mit innovativen Twin-Federn:

- Taschenfederkernmatratze mit hervorragender punktueller Anpassung und Körperunterstützung
- Innovativer Taschenfederkern mit tonnenförmigen, in Taschen eingefügten, Stahlfedern. Ein Teil dieser Federn – die Twin-Federn – sind mit einer innenliegenden zweiten Feder verstärkt, so dass sich die Stützwirkung der Feder bei Belastung erhöht.
- Die Einzel- und Twinfedern sind so angeordnet, dass sich 7-Zonen unterschiedlicher Federungshärte ergeben: Anpassungsfähige Schulterkomfortzonen und stützende Lenden- und Beckenbereiche.
- Die Zonen sind symmetrisch angeordnet, so dass die Matratze ohne Komfortverlust gedreht und gewendet werden kann.
- Hochelastische Kaltschaumpolsterung RG 50 kg/m<sup>3</sup>
- Beidseitig eingesteppte Klimaausgleichszonen aus Schurwolle, kombiniert mit Ingeo- und Polyesterfasern.
- Edler Kaschmir-Bezug, weich, glänzend, antistatisch und klimaregulierend.
- Bezug abnehmbar und bis 60° C waschbar, nicht trocknergeeignet.
- Lieferbar in Härtegrad 2 medium und 3 compact



### Maximum GL Twin

**Gesamthöhe: 29 cm, Kernhöhe: 25 cm**

**Stretch 742:** 43 % Viskose, 55 % Polyester, 2 % Kaschmir

#### Taschenfederkernmatratze mit innovativen Twin-Federn:

- Taschenfederkernmatratze mit hervorragender punktueller Anpassung und Körperunterstützung
- Innovativer Taschenfederkern mit tonnenförmigen, in Taschen eingefügten, Stahlfedern. Ein Teil dieser Federn – die Twin-Federn – sind mit einer innenliegenden zweiten Feder verstärkt, so dass sich die Stützwirkung der Feder bei Belastung erhöht.
- Die Einzel- und Twinfedern sind so angeordnet, dass sich 7-Zonen unterschiedlicher Federungshärte ergeben: Anpassungsfähige Schulterkomfortzonen und stützende Lenden- und Beckenbereiche.
- Die Zonen sind symmetrisch angeordnet, so dass die Matratze ohne Komfortverlust gedreht und gewendet werden kann.
- Oberseite: druckentlastender punktelastischer Gelax-Spezialschaum, 5 cm stark, RG 50 kg/m<sup>3</sup>
- Unterseite: hochelastische Kaltschaumpolsterung, 3 cm stark, RG 50 kg/m<sup>3</sup>
- hervorragende Klimaregulierung durch vertikale Belüftungskanäle
- Beidseitig eingesteppte Klimaausgleichszonen aus Schurwolle, kombiniert mit Ingeo- und Polyesterfasern.
- Edler Kaschmir-Bezug, weich, glänzend, antistatisch und klimaregulierend.
- Bezug abnehmbar und bis 60° C waschbar, nicht trocknergeeignet.
- Lieferbar in Härtegrad 1 soft und 2 medium

