

# COUTURE 4.0 - CONNECT

## DIE INTELLIGENTE MATRATZEN- UND TOPPERVERBINDUNG

Die neuen Matratzen Couture Connect sind ober- und unterseitig mit einem Reißverschluss versehen - versteckt hinter der Borderkante. Drehen Sie Ihre Matratze uneingeschränkt. Verbinden Sie den Topper stets auf der Oberseite.

### + TOPPER HS

Topper aus Kaltschaum kombiniert mit softig weichem Hypersoftschaum


### + TOPPER GL

Topper aus punktelastischem, extrem anpassungsfähigem Gelax-Spezialschaum



### COUTURE TT INKL. TOPPER HS ODER GL


ca. 435 Federn  
(bei Kern 100 x 200)  
Gesamthöhe ca. 31 cm  
Kernhöhe ca. 20 cm



Härtegrade H2 - soft oder H3 - compact möglich

### COUTURE TS INKL. TOPPER HS ODER GL

ca. 1000 Federn  
(bei Kern 100 x 200)  
Gesamthöhe ca. 31 cm  
Kernhöhe ca. 20 cm




Härtegrade H2 - soft, H3 - compact oder H4 - compact plus möglich

B	+ HS	+ GL	Preis
80	1000008	1000018	
90	1000002	1000012	
100	1000003	1000013	
120	1000004	1000014	
140	1000005	1000015	
Partnermatratze - zwei Kerne eine Hülle			
160	1000006	1000016	
180	1000000	1000010	
200	1000007	1000017	

Bitte geben Sie Ihren gewünschten Härtegrad mit an. H2 / H3 möglich.

80	1000028	1000038	
90	1000022	1000032	
100	1000023	1000033	
120	1000024	1000034	
140	1000025	1000035	
Partnermatratze - zwei Kerne eine Hülle			
160	1000026	1000036	
180	1000020	1000030	
200	1000027	1000037	

Bitte geben Sie Ihren gewünschten Härtegrad mit an. H2 / H3 / H4 möglich.



BEZUG - TOPPER  
ABNEHMBAR



BEZUG  
WASCHBAR



DREH- UND  
WENDBAR



HERGESTELLT  
IN OWL